SCHNITT A-A

M 1 : 20; Maße in m und cm

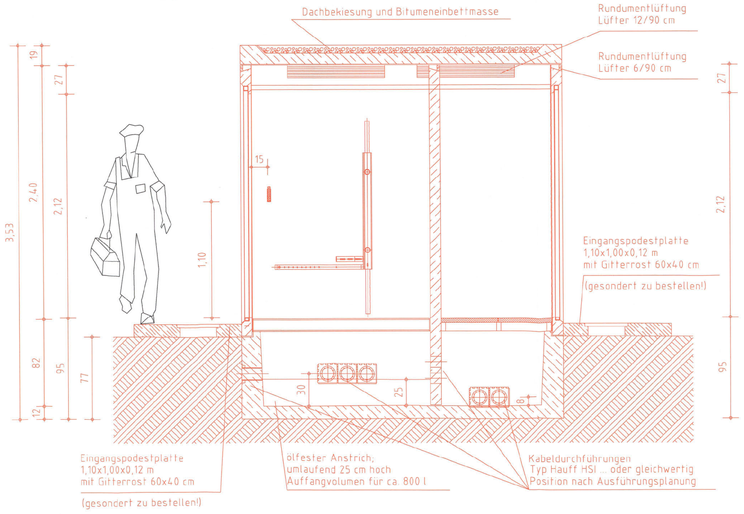

SCHNITT B-B

M 1 : 20; Maße in m und cm

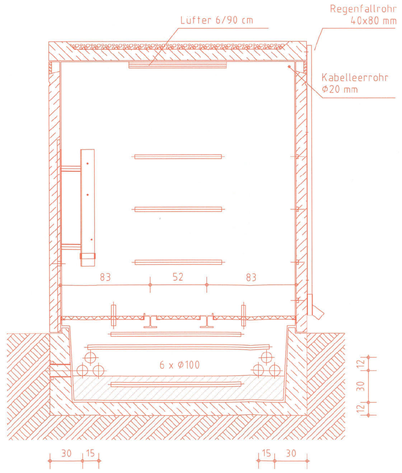

ANSICHT QW1
M 1 : 100

ANSICHT LW1
NS-Raum
M 1 : 100

Alu-Tür 1.12 x 2.12
Typ 2 (mit Unterbelüftung)
DIN links/rechts
Panikfunktion

ANSICHT QW2
M 1 : 100

ANSICHT LW2
HS-Raum
M 1 : 100

Alu-Tür 1.12 x 2.12
Typ 3u (Lüfter 30/100 cm)
DIN links/rechts
Dreipunktverriegelung
Panikfunktion

GRUNDRISS

M 1 : 20; Maße in m und cm

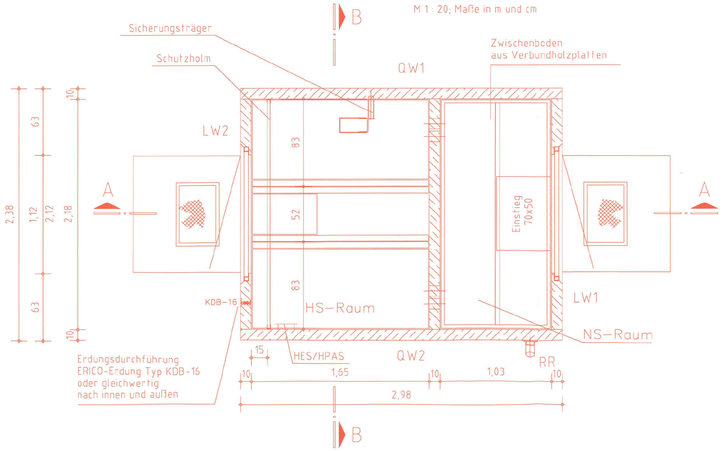

Legende:

- alle Einbauteile wie Ankerschienen, Zargen, Trafolaufschienen usw. sind leitend mit der Bewehrung zu verbinden
- alle Kanten 1cm gebrochen
- Betongüte : C 35/45
- Betonstahl : 500S/500M
- Außenstruktur : Sichtbeton

- Ab einer Trafoleistung von > 250 kVA sind die Lüftungsöffnungen zu vergrößern! im HS-Raum ist eine Tür Typ 4u (Lüfter 60/100 cm) einzubauen die Rundumentlüftung ist im HS-Raum zu vergrößern oder durch gleichwertige Lüftungselemente im Wand- oder Deckenbereich zu ersetzen

——— Neubau

Bei den Maßangaben handelt es sich um ca.-Angaben. Diese können sich in der Ausführungsplanung noch geringfügig ändern.

Unterlage 7.1.2.2

Genehmigungsvermerk Eisenbahn-Bundesamt

Planfestgestellt gem. 18 Abs. 1 AEG
am 17.12.2021
SO tgpw/086-2018A021

[redacted]

Übersichtsskizze

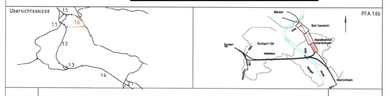

Index	Änderungen bzw. Ergänzungen	Planungsstand
C	Ausgangsverfahren: Antragsfassung	31.08.2018

Genehmigungsplanung: Unterlage für eine Entscheidung nach § 18 AEG

Geographische Codierung	Blattschnittcodierung	Organisatorische Codierung
PFA Bauabschnitt Blattschnitt	Streckenkilometer Rasterk.	Phase Planzeichen Gewerk Teilnr. Planinhalt Index

Vorhabenträger:
DB Netz AG
Schwarzwaldstraße 82
76137 Karlsruhe
DB NETZE
Datum 31.08.2018 Unterschrift

Planzeichen Nr.
Projekt-Nr. S000661

	Datum	Name
gez.:	06/18	L. Kuhn
bearb.:	06/18	L. Kuhn
gepr.:	06/18	Thalfamparambil

Vertreter des Vorhabenträgers:
DB Projekt Stuttgart-Ulm GmbH
Rappenstraße 17
70191 Stuttgart
DB
C Fischer
Datum 31.08.2018 Unterschrift

Planverfasser:
DB Engineering & Consulting GmbH
Region Deutschland Südwest
Münchstraße 29
70191 Stuttgart
DB
Datum 31.08.2018 Unterschrift

Höhensystem NN+Höhen DHHN 12
Koordinatensystem LS BW (GK)
Ursprungsplan —
Blattgröße 594x1189
Maßstab 1:20 / 1:100

Vorhaben:
Umgestaltung des Bahnknotens Stuttgart
ABS/NBS Stuttgart – Augsburg, Bereich Stuttgart – Wendlingen
Planfeststellungsabschnitt 1.6b Abstellbahnhof Untertürkheim

Stuttgart 21

Planart: Bauwerksplan

Planinhalt:
Abstellbahnhof Untertürkheim
Bauwerksplan Weichenheizungsstation EWHA W2
Str. 4720, km 0,9+15