SCHNITT A-A

M 1 : 20; Maße in m und cm

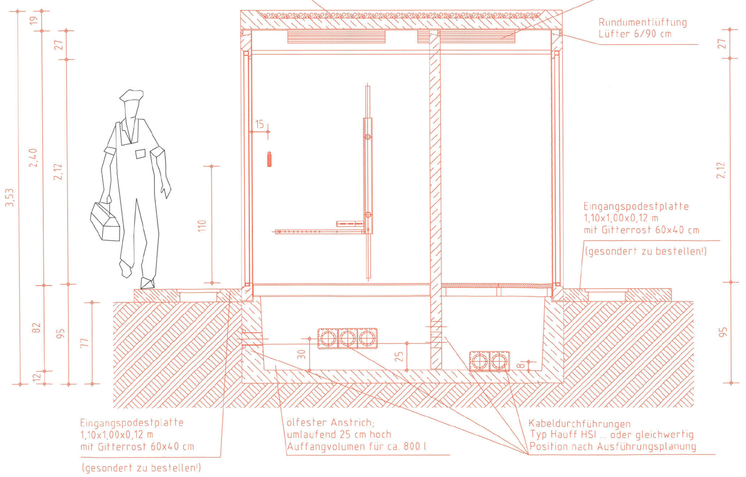

SCHNITT B-B

M 1 : 20; Maße in m und cm

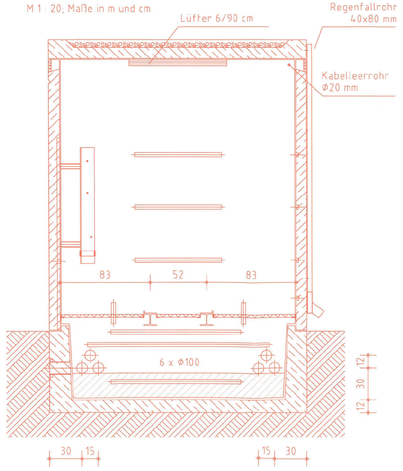

ANSICHT QW1
M 1 : 100

ANSICHT LW1
NS-Raum
M 1 : 100

Alu-Tür 1.12 x 2.12
Typ 2 (mit Unterbelüftung)
DIN links/rechts
Panikfunktion

ANSICHT QW2
M 1 : 100

ANSICHT LW2
HS-Raum
M 1 : 100

Alu-Tür 1.12 x 2.12
Typ 3u (Lüfter 30/100 cm)
DIN links/rechts
Dreipunktverriegelung
Panikfunktion

GRUNDRISS

M 1 : 20; Maße in m und cm

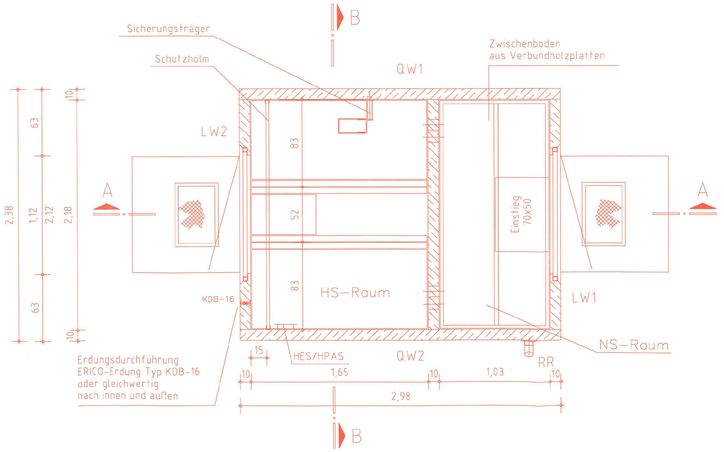

Legende:

- alle Einbauteile wie Ankerschienen, Zargen, Trafolaufschienen usw. sind leitend mit der Bewehrung zu verbinden
- alle Kanten 1cm gebrochen
  Betongüte : C 35/45
- Betonstahl : 500S/500M
- Außenstruktur : Sichtbeton

- Ab einer Trafoleistung von > 250 kVA sind die Lüftungsöffnungen zu vergrößern! im HS-Raum ist eine Tür Typ 4u (Lüfter 60/100 cm) einzubauen die Rundumentlüftung ist im HS-Raum zu vergrößern oder durch gleichwertige Lüftungselemente im Wand- oder Deckenbereich zu ersetzen

——— Neubau

Bei den Maßangaben handelt es sich um ca.-Angaben. Diese können sich in der Ausführungsplanung noch geringfügig ändern.

Unterlage 7.1.2.1

Genehmigungsvermerk Eisenbahn-Bundesamt

Planfestgestellt gem. 18 Abs. 1 AEG
am 17.12.2021
701pqw089-2018R021

[redacted]

Übersichtsskizze

PFA 1.6b

Index	Änderungen bzw. Ergänzungen	Planungsstand
0	Ausgangsverfahren: Antragsfassung	31.08.2018

Genehmigungsplanung: Unterlage für eine Entscheidung nach § 18 AEG

Geographische Codierung				Blattschnittcodierung				Organisatorische Codierung							
1 5 6	5 6 b	0	0	c	7	0	0	A	N	-		P	1	b	1	E	0	2		0
PFA	Baubschnitt	Blattschnitt		Streckennummer				Bezirk				Phase	Planzeichen			Gewerk	Ebene	Planinhalt		Index

Vorhabenträger:
DB Netz AG
Schwarzwaldstraße 82
76137 Karlsruhe
DB NETZE
Datum 31.08.2018 Unterschrift

Vertreter des Vorhabenträgers:
DB
DB Projekt Stuttgart-Ulm GmbH
Heppenstraße 37
70191 Stuttgart
C. Fischer
Datum 31.08.2018 Unterschrift

Planverfasser:
DB Engineering & Consulting GmbH
Region Deutschland Süd-West
Moltkestraße 24
70191 Stuttgart
DB
Datum 31.08.2018 Unterschrift

Planzeichen Nr.:
Projekt-Nr.: S000061

	Datum	Name
gez.:	06/18	L. Kuhn
bearb.:	06/18	L. Kuhn
gepr.:	06/18	Thalhamparambil

Höhensystem: NN-Höhen DHHN '12
Koordinatensystem: LS BW (DK1)
Ursprungsplan: –
Blattgröße: 594x1189
Maßstab: 1:20 / 1:100

Vorhaben:
Umgestaltung des Bahnknotens Stuttgart
ABS/NBS Stuttgart – Augsburg, Bereich Stuttgart – Wendlingen
Planfeststellungsabschnitt 16b Abstellbahnhof Untertürkheim

Stuttgart 21

Planart: Bauwerksplan

Planinhalt:
Abstellbahnhof Untertürkheim
Bauwerksplan Weichenheizungsstation EWHA W1
Str. 4720 km 1,6+95