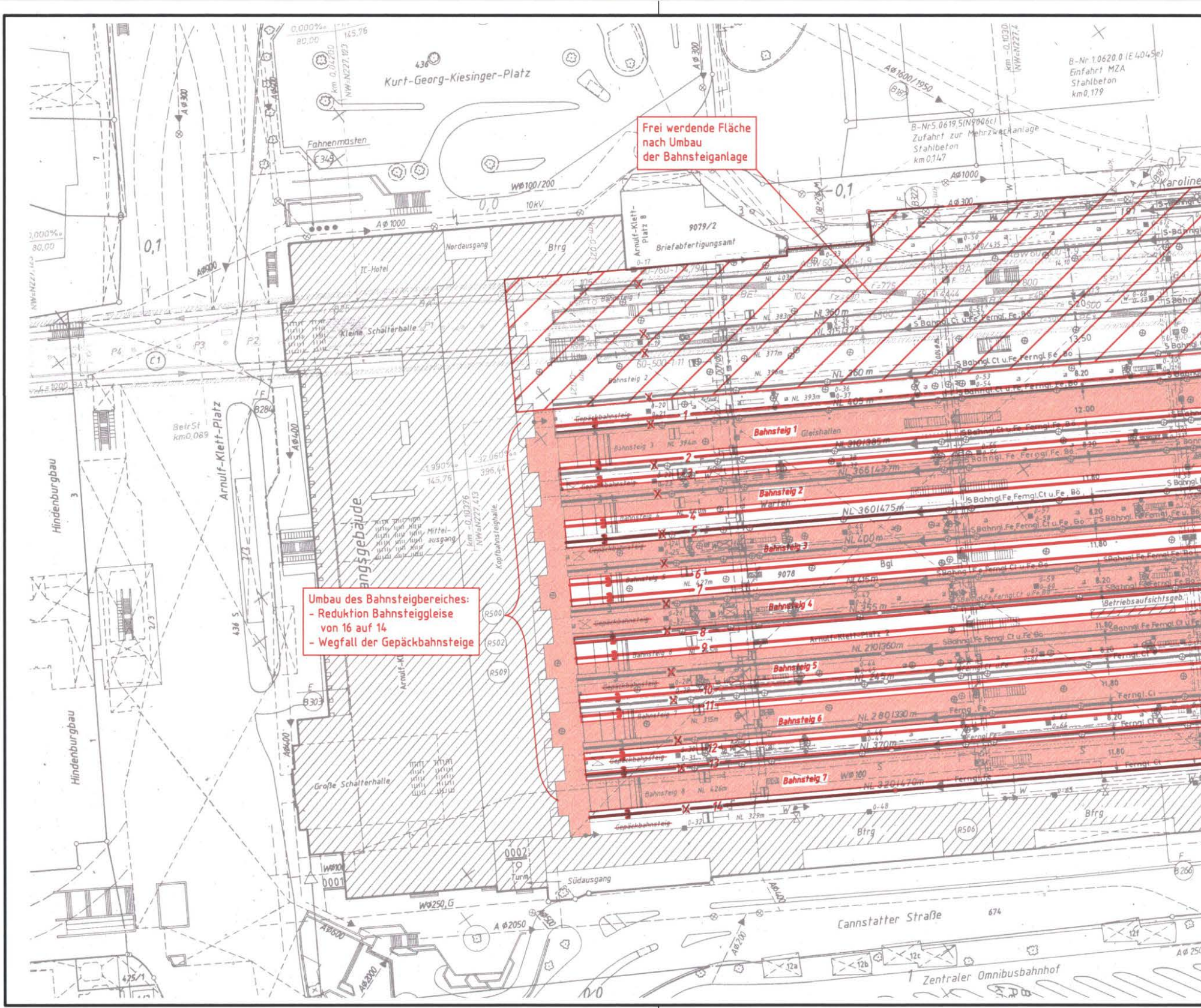
Frei werdende Fläche
nach Umbau
der Bahnsteiganlage
Umbau des Bahnsteigbereiches:
- Reduktion Bahnsteiggleise
von 16 auf 14
- Wegfall der Gepäckbahnsteige
Kurt-Georg-Kiesinger-Platz
Fahnenmasten
Nordausgang
IC-Hotel
Kleine Schalterhalle
Briefabfertigungsamt
Arnulf-Klett-Platz 8
9079/2
Btrg
Arnulf-Klett-Platz
Hindenburgbau
Mittelausgang
Große Schalterhalle
Kopfbahnsteighalle
Bahnsteig 1
Bahnsteig 2
Bahnsteig 3
Bahnsteig 4
Bahnsteig 5
Bahnsteig 6
Bahnsteig 7
Gleishallen
Gepäckbahnsteig
Betriebsaufsichtsgeb.
Südausgang
Turm
Cannstatter Straße
Zentraler Omnibusbahnhof
Bfrg
B-Nr.1.0620.0 (E.4045e)
Einfahrt MZA
Stahlbeton
km 0,179
B-Nr.5.0619.5(N9006c)
Zufahrt zur Mehrzweckanlage
Stahlbeton
km 0,147
Karoline
BetrSt
km 0,089
1
2
3
4
5
6
7
8
9
10
11
12
13
14

R:\34P006_Umkehr\Planfest\Pfa1_1Var_Umkehr\Stg_Hbf.dwg / LP1000

26.06.2003 13:43 UKriegeskorte @15.06

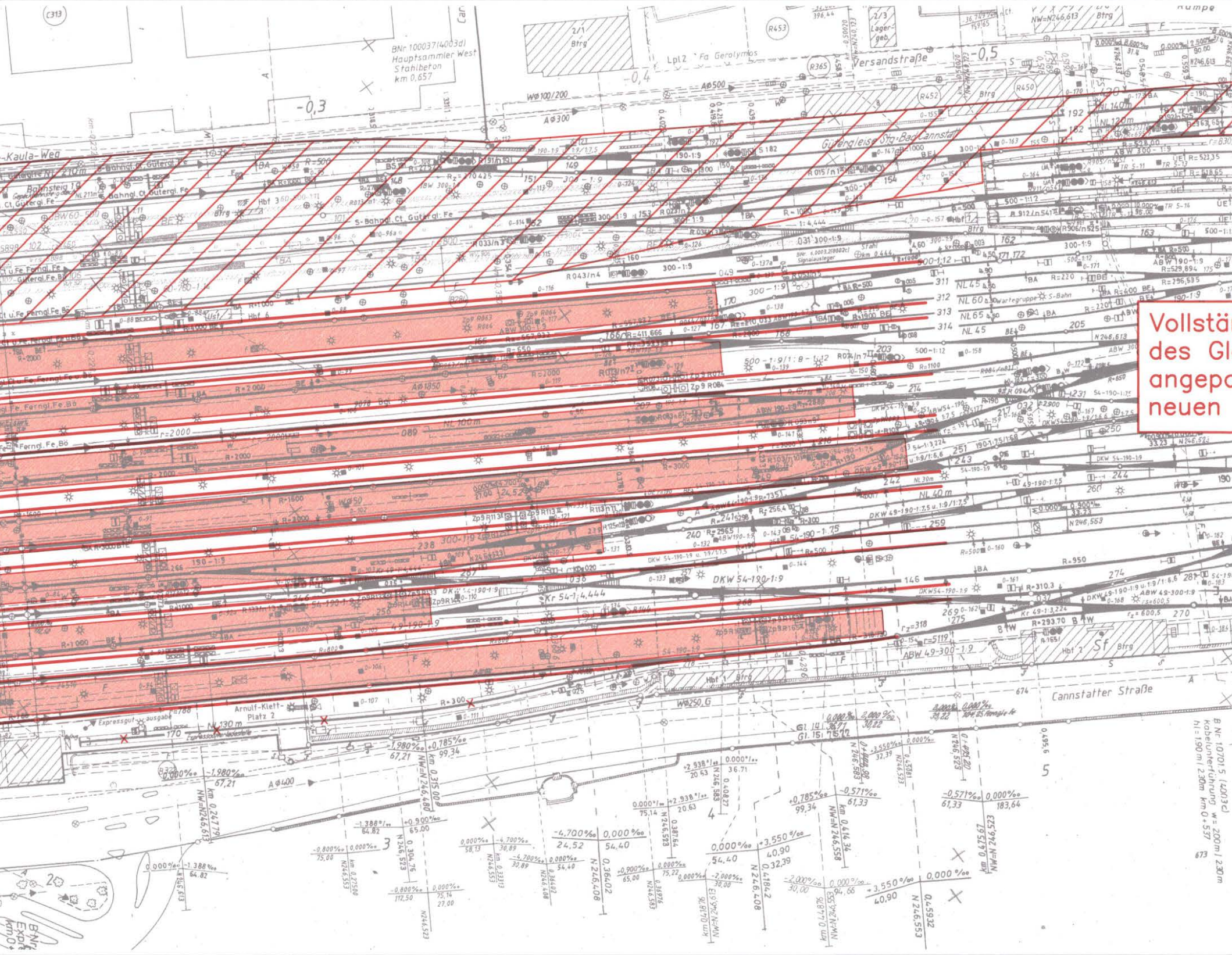

Vollstän
des Gl
angepa
neuen
BNr 100037(4003d)
Hauptsammler West
Stahlbeton
km 0,657
-0,3
-0,4
-0,5
Versandstraße
Lpl 2 Fa Gerolymos
2/1 Btrg
2/3 Lager-geb.
Güterg leise Stg-Bad Cannstatt
S-Bahngl. Ct. Gütergl. Fe
Bahnsteig 1a
Ct. Gütergl. Fe
Ct u. FeFerngl. Fe
Gütergl. Fe. Bö
Ferngl. Fe. Bö
Kaula-Weg
NL 100 m
NL 130 m
NL 40 m
NL 45
NL 60
NL 65
NL 120 m
NL 140 m
Arnulf-Klett-Platz 2
Expressgut-ausgabe
Cannstatter Straße
Hbf 1 Btrg
Hbf 2 Sf Btrg
Hbf 6
Hbf 3
DKW 54-190-1:9
ABW 49-300-1:9
ABW 300-1:9
Kr 54-1:4,444
Wartegruppe S-Bahn
B.Nr. 10701.5 (4003c)
Kabelunterführung w= 200m / 230m
hl=1.90 m/ 2.30m km 0+537
2
3
4
5

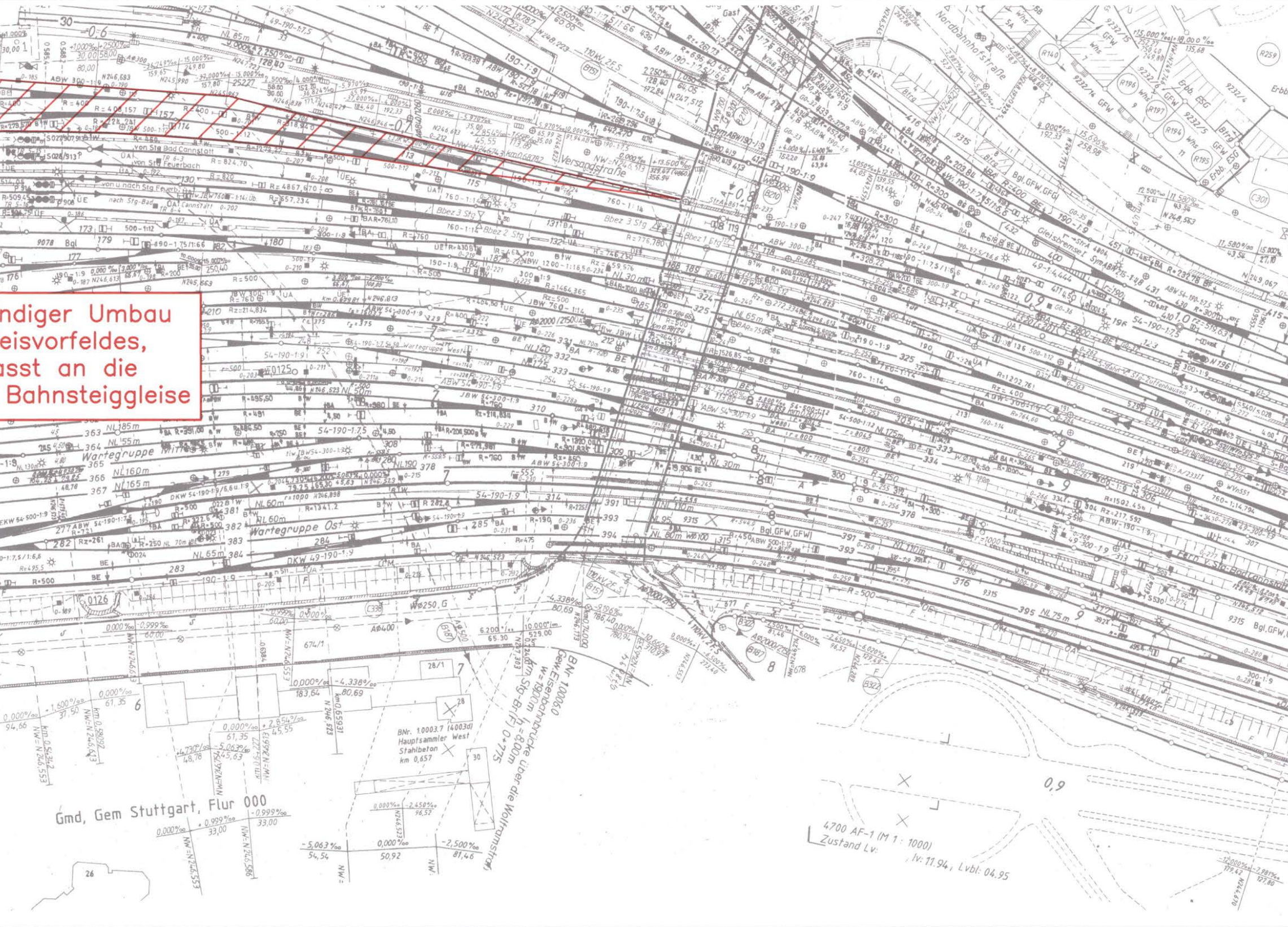
Nordbahnhofstraße
Versandstraße
von Stg Bad Cannstatt
von Stg Feuerbach
von u nach Stg Feuerb.
nach Stg-Bad Cannstatt
Gleisbremse
Wartegruppe West
Wartegruppe Mitte
Wartegruppe Ost
S-Bahn v. Stg-Zuffenhausen
Fern v. Stg-Bad Cannstatt
Verbindungsgleis
Bgl,GFW,GFW
BNr 1.0006.0
Gew Eisenbahnbrücke W=1900m l=8,00m
km Stg-Br(F) 0+775
über die Wolframstraße
BNr. 1.0003.7 (4003d)
Hauptsammler West
Stahlbeton
km 0,657
Gmd, Gem Stuttgart, Flur 000
4700 AF-1 (M 1 : 1000)
Zustand Lv:
lv: 11.94, Lvbl: 04.95

ndiger Umbau
eisvorfeldes,
asst an die
Bahnsteiggleise

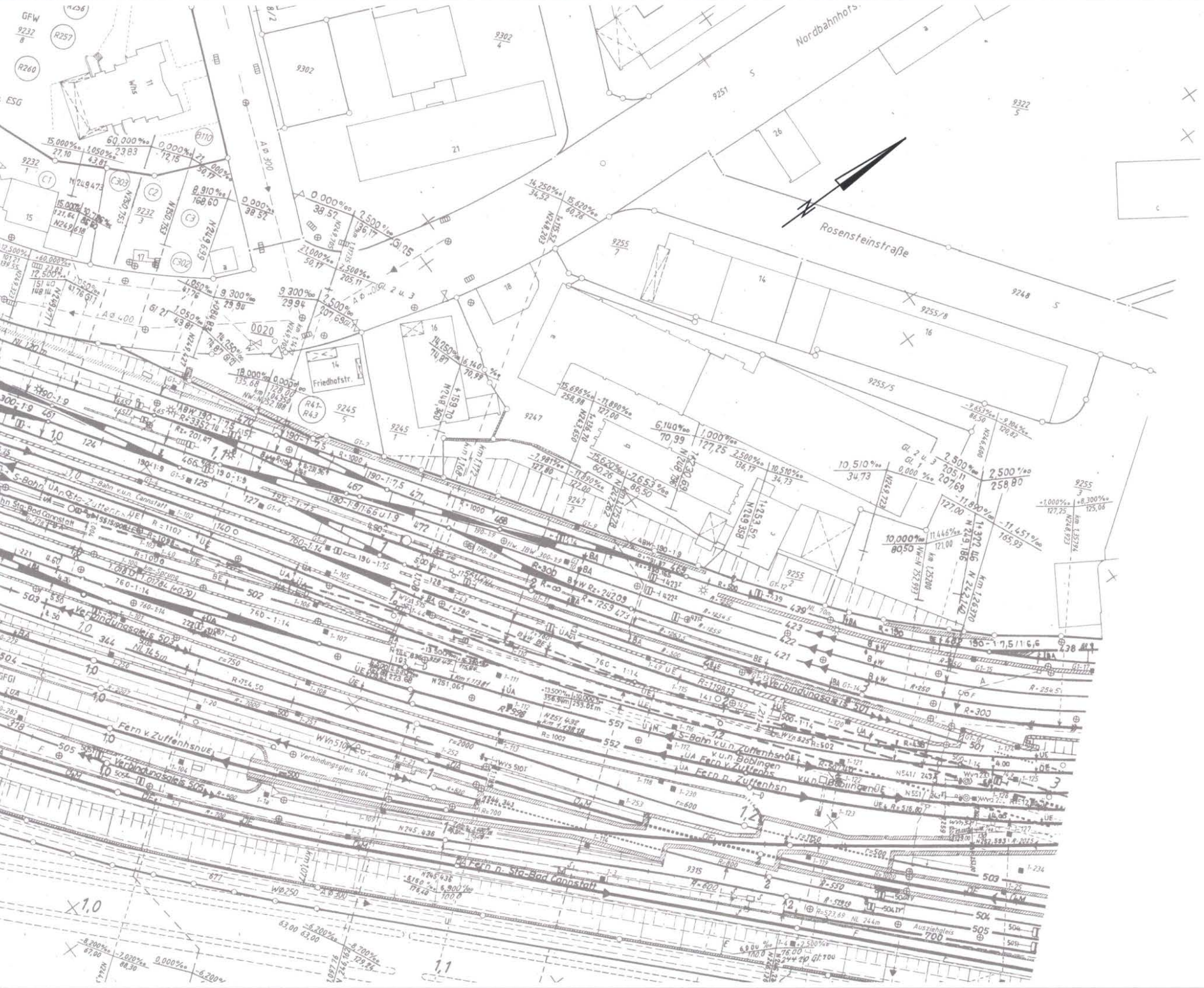
Nordbahnhofstr.
Rosensteinstraße
Friedhofstr.
GFW
ESG
9302
9251
9322
9255/8
9255/5
9248
9247
9245
9315
S-Bahn v.u.n. Cannstatt
Verbindungsgleis 503
Verbindungsgleis 501
Fern v. Zuffenhsn
Verbindungsgleis 505
Verbindungsgleis 504
S-Bahn v.u.n. Zuffenhsn
v.u.n. Böblingen
Fern v. Zuffenhsn
Fern n. Zuffenhsn
Fern n. Sta-Bad Cannstatt
Ausziehgleis
700
R=300
R=1000
Gl. 2 u. 3
A ⌀ 300
A ⌀ 400
W⌀250
1,0
1,1
1,2

Stuttgart 21

Deutsche Bahn DB

Umgestaltung des Bahnknotens Stuttgart

Ausbau- und Neubaustrecke Stuttgart – Augsburg
Bereich Stuttgart–Wendlingen mit Flughafenanbindung

Nur zur Information

Ergänzung zu Anlage 1, Teil II

Alternativentscheidung Aus- und Neubaustrecke Stuttgart – Augsburg

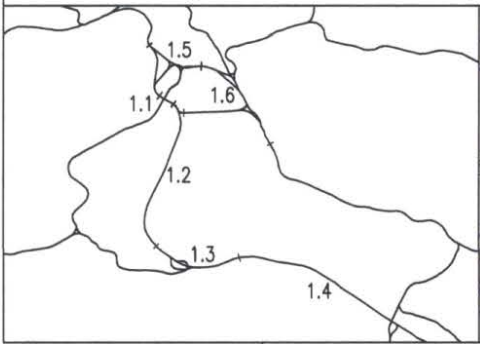
1.5
1.1
1.6
1.2
1.3
1.4

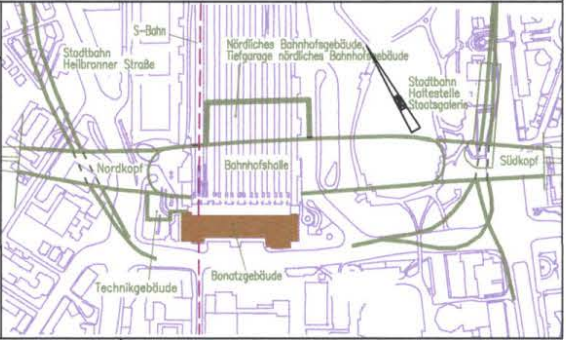
S-Bahn
Stadtbahn Heilbronner Straße
Nördliches Bahnhofsgebäude, Tiefgarage nördliches Bahnhofsgebäude
Stadtbahn Haltestelle Staatsgalerie
Nordkopf
Bahnhofshalle
Südkopf
Technikgebäude
Bonatzgebäude

Geographische Codierung

PFA	Bauabschnitt	Blattschnitt
1.1		

Blattschnittcodierung

Streckennummer	Bezirk
4 7 0 0	–

Organisatorische Codierung

Phase	Planzeichen	Gewerk	Ebene	Planinhalt	Index
P	I v I				

Auftraggeber
DB ProjektBau GmbH
Niederlassung Südwest
Projektzentrum Stuttgart 1
Wolframstraße 20
70191 Stuttgart
Tel. 07 11 / 2 27 85 – 0
Fax 07 11 / 2 27 85 – 999

Projektsteuerung
Drees & Sommer
Infra Consult & Management GmbH
Lautenschlagerstraße 2
70173 Stuttgart
Tel. 07 11 / 22 29 33 – 10
Fax. 07 11 / 22 29 33 – 90

Planer – bearbeitet im Auftrag der
DB ProjektBau GmbH
BUNG / DE-Consult / FICHTNER
Kronenstraße 36
70174 Stuttgart
Tel. 0711 / 162 59 – 0
Fax 0711 / 162 59 – 24

DE-Consult
gez. Glaser
Stuttgart, 14.02.2003

Lageplan

Variante "Umkehr"

Neuordnung der Bahnsteiganlagen Stuttgart Hbf

	Datum	Name
Gezeichnet	05/03	MSA
Bearbeiter	05/03	WWA
Geändert		

Maßstab 1:1000

"Urheberschutz" – Alle Rechte bei der DBProjektBau GmbH

Änderungsvermerke

Index	Änderungen	Datum	Name

Freigabe DB ProjektBau GmbH
gez. P. Marquart

Datum: 15.05.03 52 - 03

Ersatz für Plan-Nr. Phase Index
Ersetzt durch Plan-Nr.

Genehmigungsvermerk – Eisenbahn-Bundesamt

Datum	Genehmigungsvermerk	Name	Unterschrift

Anlage Planfeststellungsunterlagen

Anlage 1 Teil II – E

Blatt 3 von 5