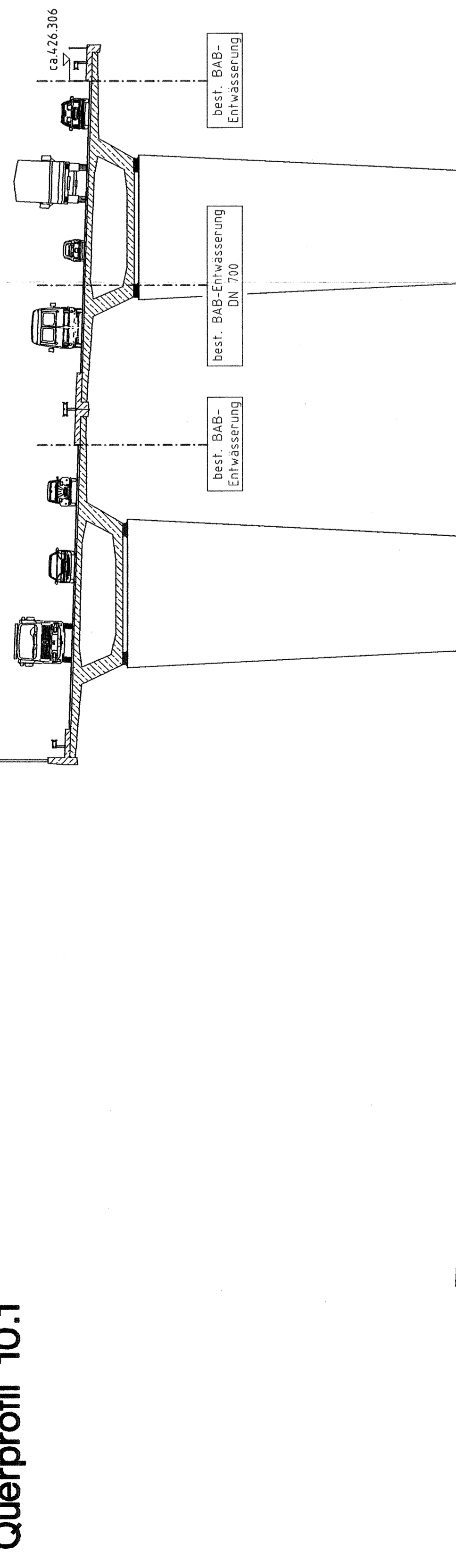


Querprofil 10.1

Stuttgart
Ulm



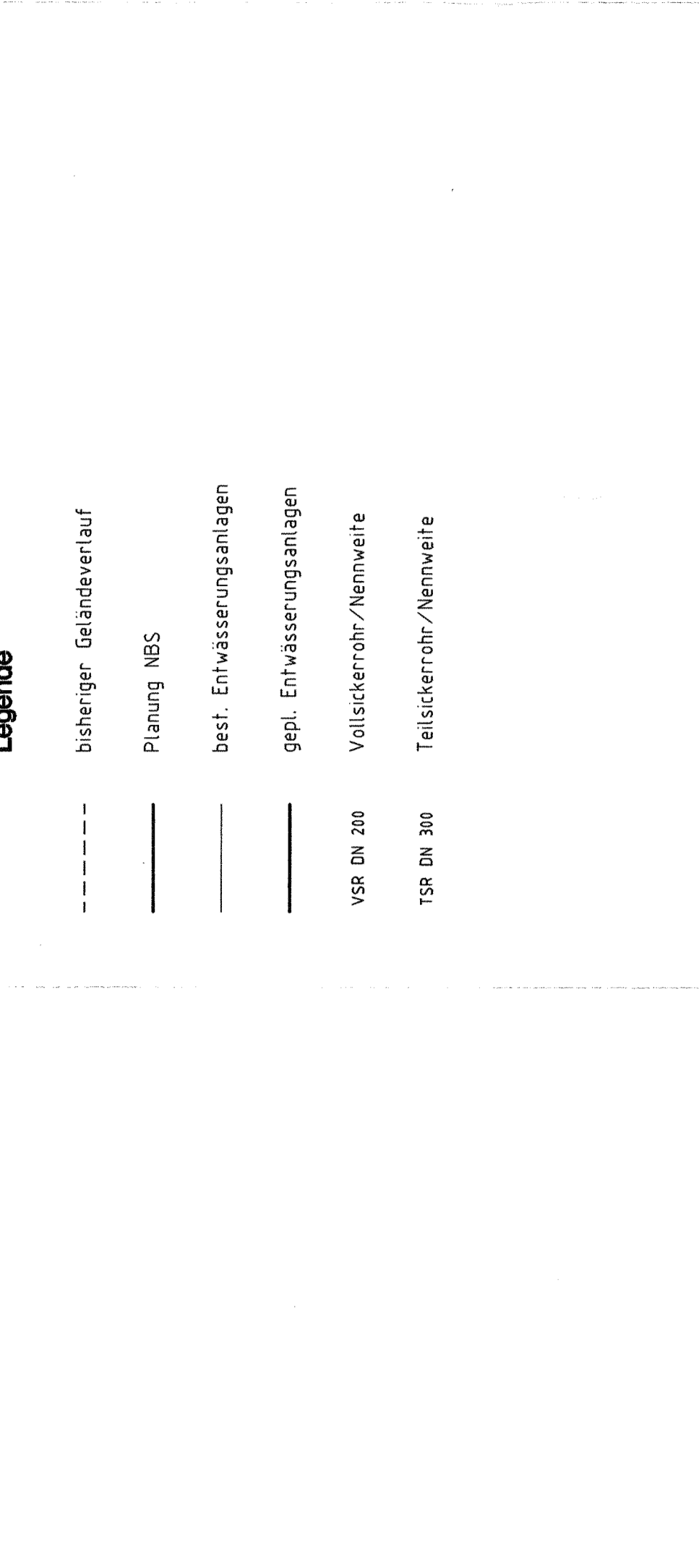
Station	10+00	10+25	10+50	10+75	11+00	11+25	11+50	11+75	12+00	12+25	12+50	12+75	13+00
Abflugsrohr DN 500													
Best. Querung													
entf. 311													
Abflugsrohr DN 500													

Station	12+75	13+00	13+25	13+50	13+75	14+00	14+25	14+50	14+75	15+00	15+25	15+50	15+75	16+00
Abflugsrohr DN 500														
Best. Querung														
entf. 311														
Abflugsrohr DN 500														

Station	16+00	16+25	16+50	16+75	17+00	17+25	17+50	17+75	18+00	18+25	18+50	18+75	19+00
Abflugsrohr DN 500													
Best. Querung													
entf. 311													
Abflugsrohr DN 500													

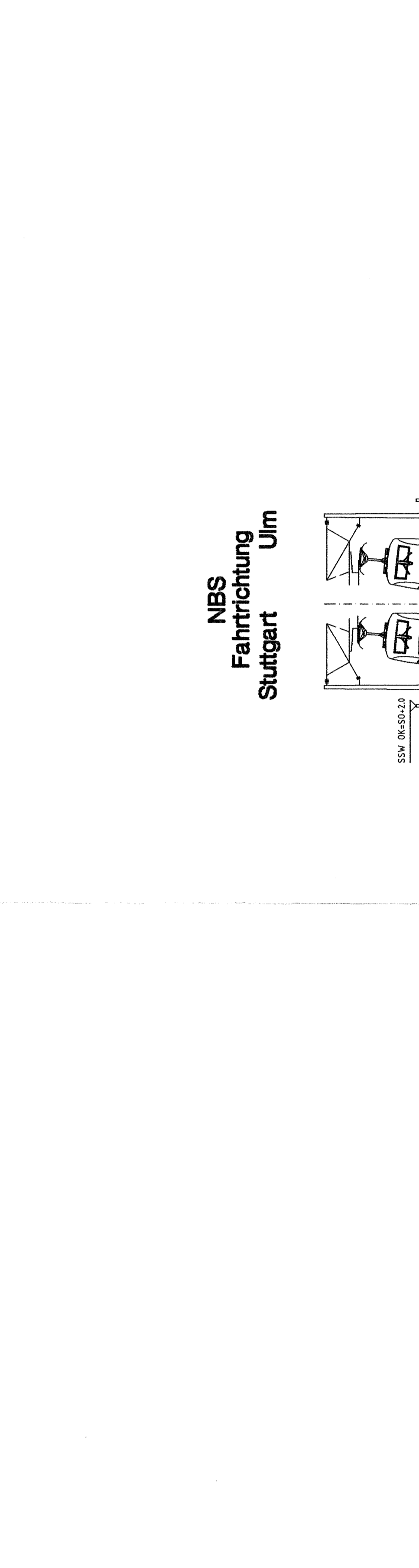
Station	19+00	19+25	19+50	19+75	20+00	20+25	20+50	20+75	21+00	21+25	21+50	21+75	22+00
Abflugsrohr DN 500													
Best. Querung													
entf. 311													
Abflugsrohr DN 500													

Stuttgart
Ulm




Station	22+00	22+25	22+50	22+75	23+00	23+25	23+50	23+75	24+00	24+25	24+50	24+75	25+00
Abflugsrohr DN 500													
Best. Querung													
entf. 311													
Abflugsrohr DN 500													

Stuttgart
Ulm



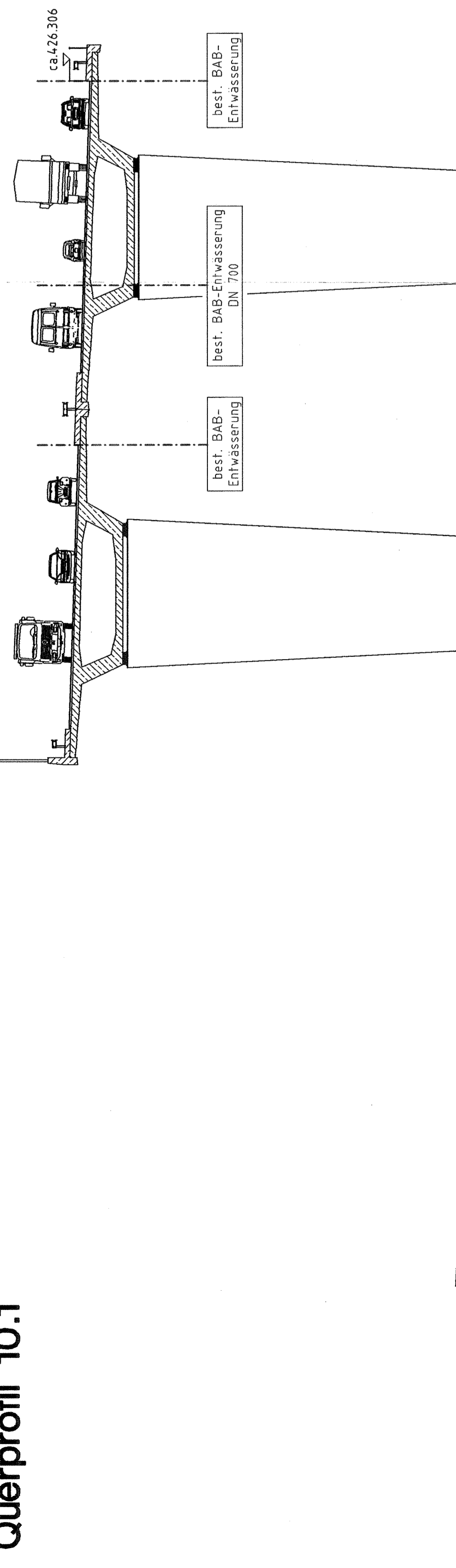
Station	25+00	25+25	25+50	25+75	26+00	26+25	26+50	26+75	27+00	27+25	27+50	27+75	28+00
Abflugsrohr DN 500													
Best. Querung													
entf. 311													
Abflugsrohr DN 500													

Stuttgart
Ulm




Station	28+00	28+25	28+50	28+75	29+00	29+25	29+50	29+75	30+00	30+25	30+50	30+75	31+00
Abflugsrohr DN 500													
Best. Querung													
entf. 311													
Abflugsrohr DN 500													

Stuttgart
Ulm



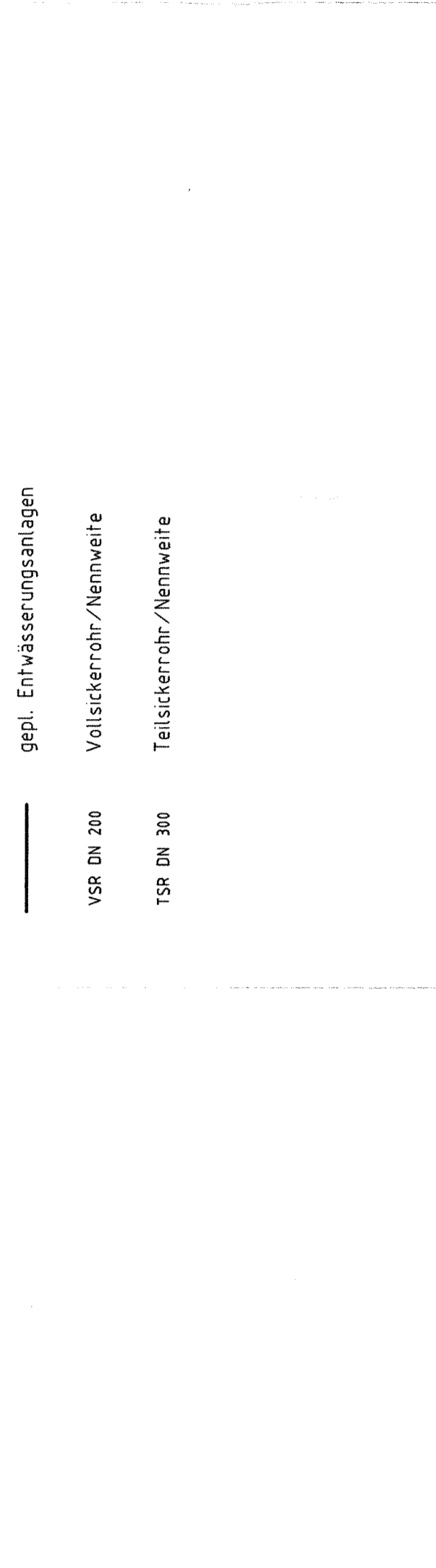
Station	31+00	31+25	31+50	31+75	32+00	32+25	32+50	32+75	33+00	33+25	33+50	33+75	34+00
Abflugsrohr DN 500													
Best. Querung													
entf. 311													
Abflugsrohr DN 500													

Stuttgart
Ulm



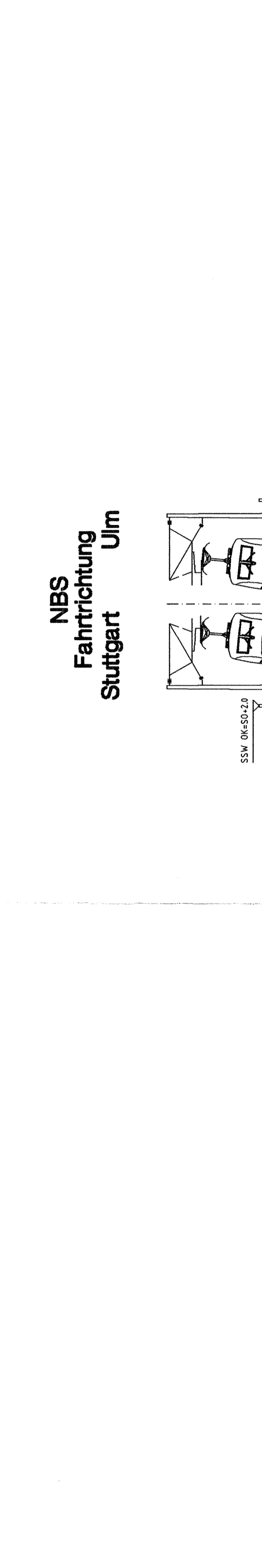
Station	34+00	34+25	34+50	34+75	35+00	35+25	35+50	35+75	36+00	36+25	36+50	36+75	37+00
Abflugsrohr DN 500													
Best. Querung													
entf. 311													
Abflugsrohr DN 500													

Stuttgart
Ulm



Station	37+00	37+25	37+50	37+75	38+00	38+25	38+50	38+75	39+00	39+25	39+50	39+75	40+00
Abflugsrohr DN 500													
Best. Querung													
entf. 311													
Abflugsrohr DN 500													

Stuttgart
Ulm




Station	40+00	40+25	40+50	40+75	41+00	41+25	41+50	41+75	42+00	42+25	42+50	42+75	43+00
Abflugsrohr DN 500													
Best. Querung													
entf. 311													
Abflugsrohr DN 500													

Stuttgart
Ulm




Station	43+00	43+25	43+50	43+75	44+00	44+25	44+50	44+75	45+00	45+25	45+50	45+75	46+00
Abflugsrohr DN 500													
Best. Querung													
entf. 311													
Abflugsrohr DN 500													

Stuttgart
Ulm



Station	46+00	46+25	46+50	46+75	47+00	47+25	47+50	47+75	48+00	48+25	48+50	48+75	49+00
Abflugsrohr DN 500													
Best. Querung													
entf. 311													
Abflugsrohr DN 500													

Stuttgart
Ulm



Station	49+00	49+25	49+50	49+75	50+00	50+25	50+50	50+75	51+00	51+25	51+50	51+75	52+00
Abflugsrohr DN 500													
Best. Querung													
entf. 311													
Abflugsrohr DN 500													

Stuttgart
Ulm



Station	52+00	52+25	52+50	52+75	53+00	53+25	53+50	53+75	54+00	54+25	54+50	54+75	55+00
Abflugsrohr DN 500													
Best. Querung													
entf. 311													
Abflugsrohr DN 500													

Stuttgart
Ulm

Station	55+00	55+25	55+50	55+75	56+00	56+25	56+50	56+75	57+00	57+25	57+50	57+75	58+00
Abflugsrohr DN 500													
Best. Querung													
entf. 311													
Abflugsrohr DN 500													

Stuttgart
Ulm

Station	58+00	58+25	58+50	58+75	59+00	59+25	59+50	59+75	60+00	60+25	60+50	60+75	61+00
Abflugsrohr DN 500													
Best. Querung													
entf. 311													
Abflugsrohr DN 500													

Stuttgart
Ulm

Station	61+00	61+25	61+50	61+75	62+00	62+25	62+50	62+75	63+00	63+25	63+50	63+75	64+00
Abflugsrohr DN 500													